



ФЕДЕРАЛЬНАЯ СЛУЖБА  
ГОСУДАРСТВЕННОЙ СТАТИСТИКИ

# О финансовом состоянии организаций Томской области



январь - октябрь 2022 года



ФЕДЕРАЛЬНАЯ СЛУЖБА  
ГОСУДАРСТВЕННОЙ СТАТИСТИКИ

# О финансовом состоянии организаций

Томской области

январь - октябрь 2022 года

- 01 САЛЬДИРОВАННЫЙ ФИНАНСОВЫЙ РЕЗУЛЬТАТ ОРГАНИЗАЦИЙ
- 02 ПРИБЫЛЬ ОРГАНИЗАЦИЙ
- 03 УБЫТОК ОРГАНИЗАЦИЙ
- 04 ПРОСРОЧЕННАЯ КРЕДИТОРСКАЯ И ДЕБИТОРСКАЯ ЗАДОЛЖЕННОСТЬ

# САЛЬДИРОВАННЫЙ ФИНАНСОВЫЙ РЕЗУЛЬТАТ<sup>1)</sup>

ЯНВАРЬ - ОКТЯБРЬ, В % К ЯНВАРЮ - ОКТЯБРЮ ПРЕДЫДУЩЕГО ГОДА\*

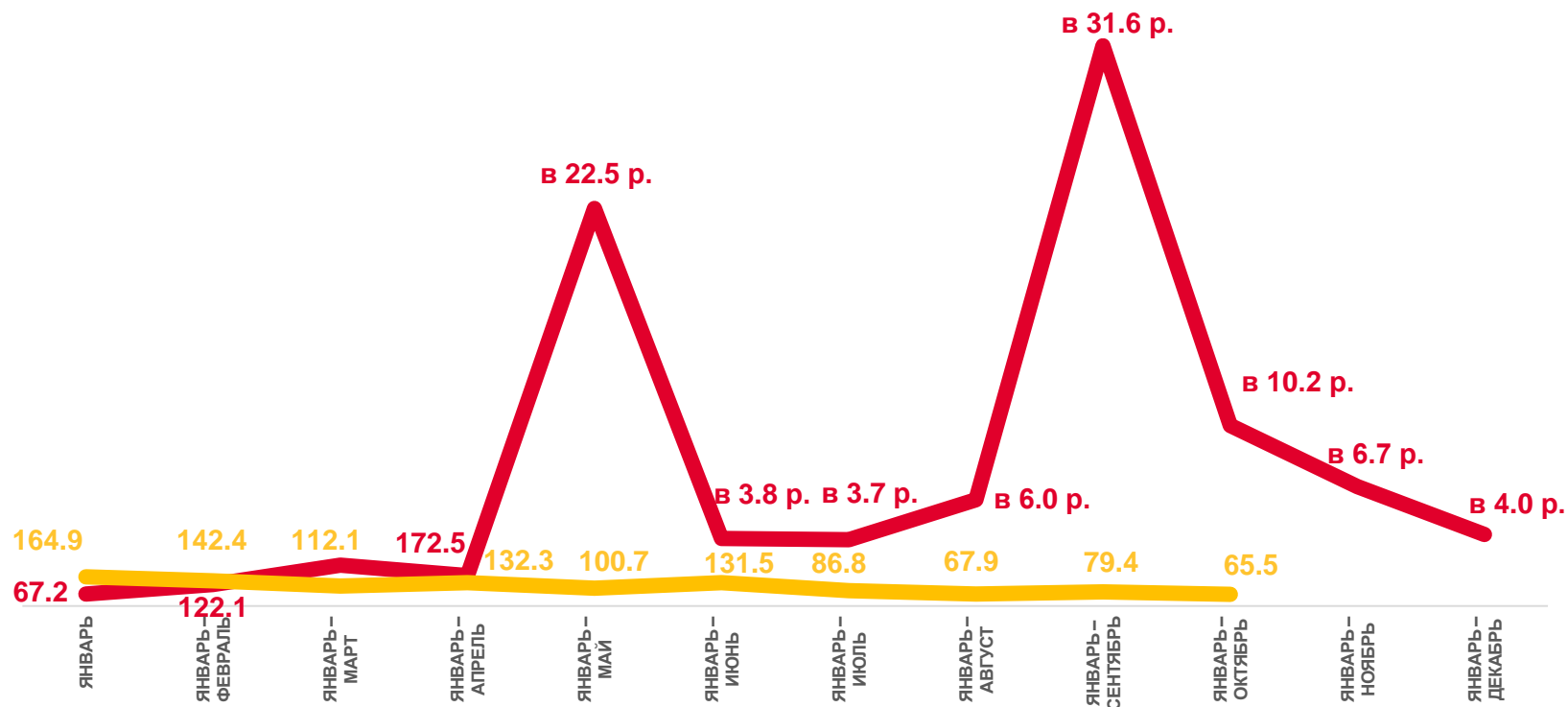
**33 928,6**

МЛН РУБ.

январь - октябрь 2022 года

**65,5%**

к январю - октябрю 2021 года



2021 год

2022 год

**ПРИБЫЛЬ – УБЫТОК = САЛЬДИРОВАННЫЙ ФИНАНСОВЫЙ РЕЗУЛЬТАТ**

<sup>1)</sup> Здесь и далее без субъектов малого предпринимательства, кредитных организаций, государственных (муниципальных) учреждений, не кредитных финансовых организаций.



# САЛЬДИРОВАННЫЙ ФИНАНСОВЫЙ РЕЗУЛЬТАТ ОРГАНИЗАЦИЙ

ЯНВАРЬ - ОКТЯБРЬ 2022 г., МЛН РУБЛЕЙ

Всего

## 33 928,6



17 967,0

Обрабатывающие производства



9 959,3

Торговля оптовая и розничная; ремонт автотранспортных средств и мотоциклов



4 369,0

Деятельность по операциям с недвижимым имуществом



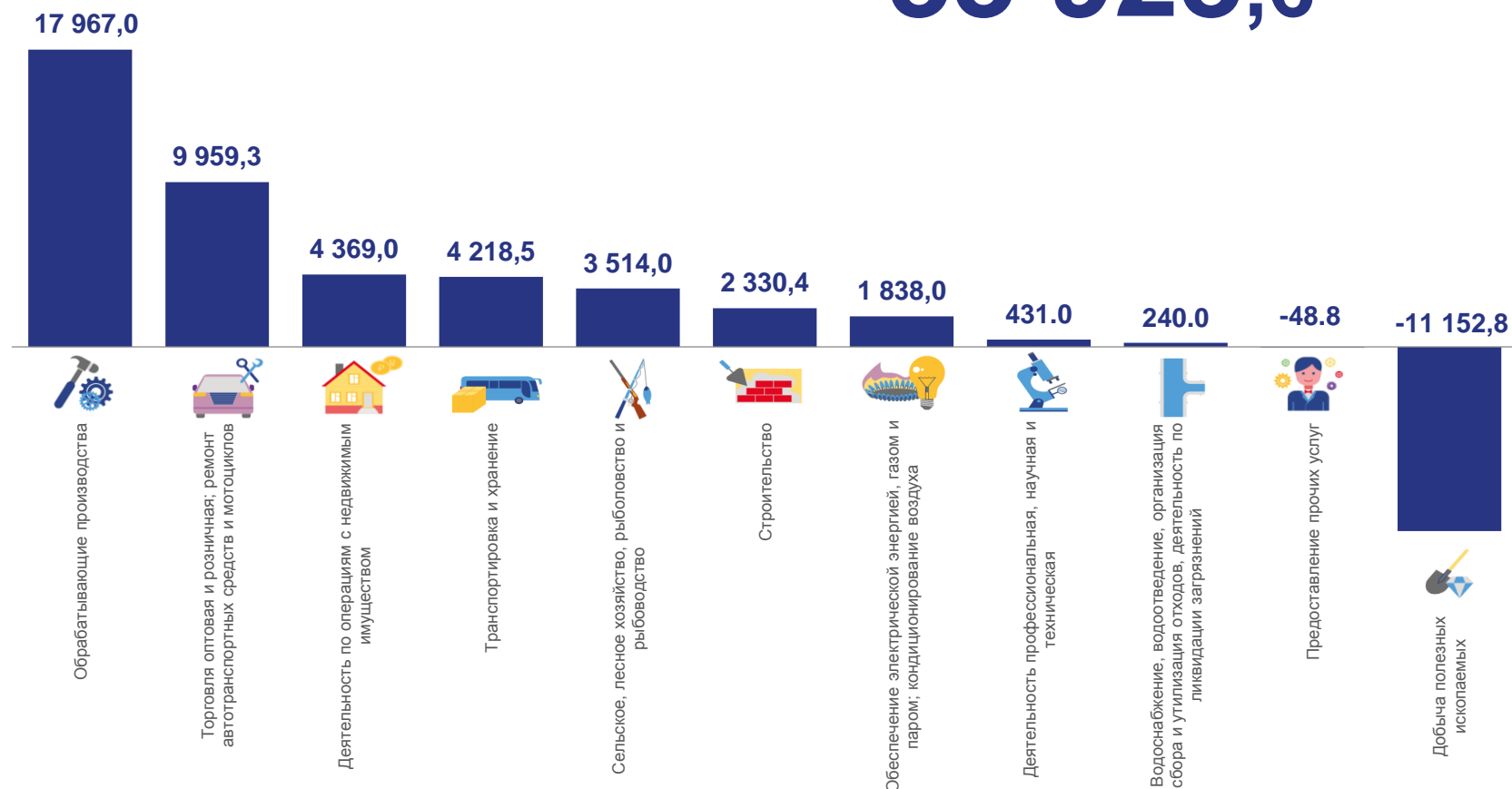
-48,8

Предоставление прочих услуг



-11 152,8

Добыча полезных ископаемых





# ПРИБЫЛЬ ОРГАНИЗАЦИЙ

ЯНВАРЬ - ОКТЯБРЬ 2022 г., МЛН РУБЛЕЙ



19 054,1

Обработывающие производства



10 262,5

Добыча полезных ископаемых



10 147,8

Торговля оптовая и розничная; ремонт автотранспортных средств и мотоциклов

190,7

Деятельность в области информации и связи

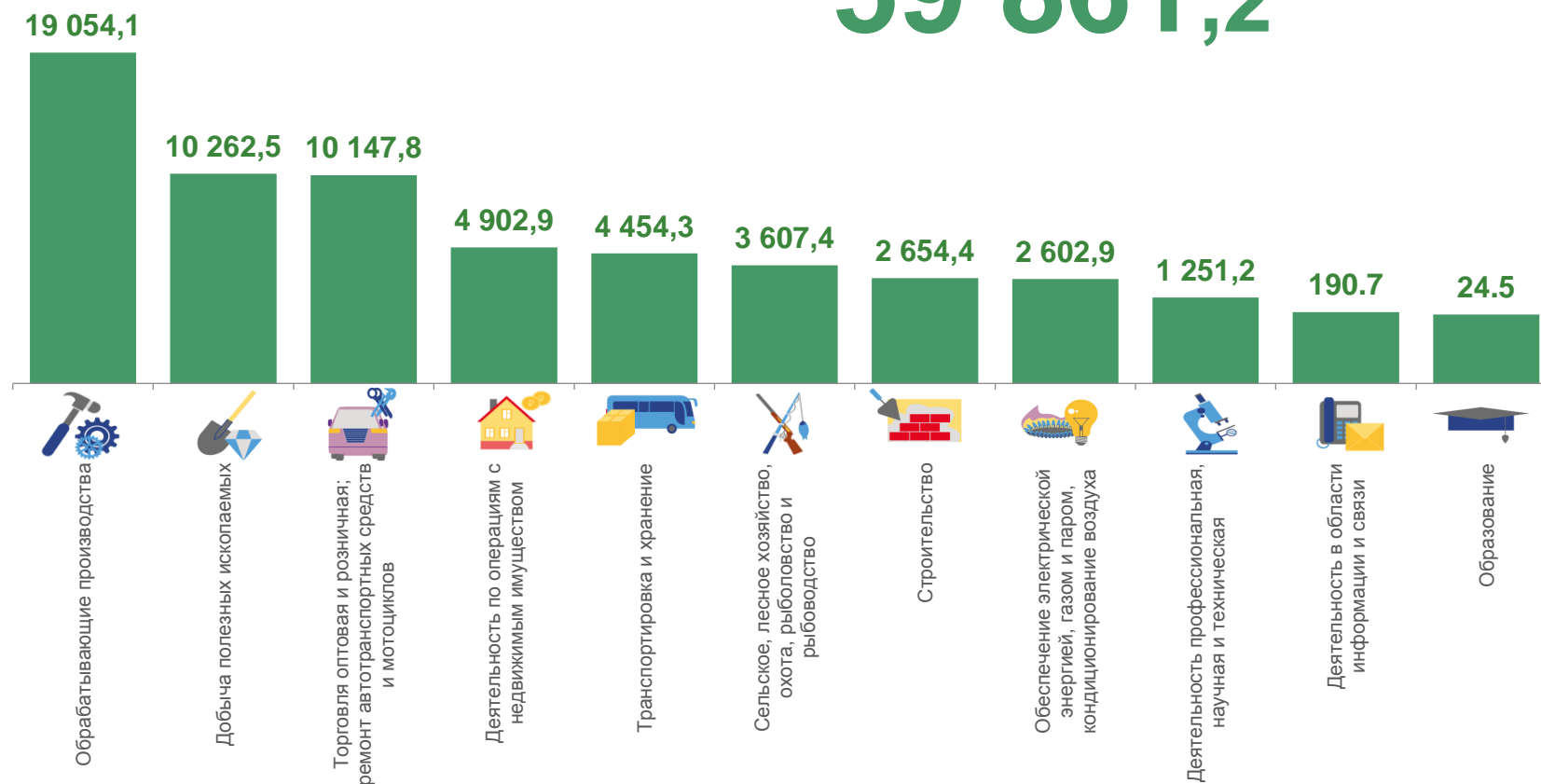


24,5

Образование

Всего

59 861,2





# ДОЛЯ ПРИБЫЛЬНЫХ ОРГАНИЗАЦИЙ

ЯНВАРЬ – ОКТЯБРЬ 2022 г., %

# 66,6%

по области в целом



## 88,9%

Деятельность в области здравоохранения и социальных услуг



## 88,9%

Деятельность административная и сопутствующие дополнительные услуги



## 84,3%

Торговля оптовая и розничная; ремонт автотранспортных средств и мотоциклов



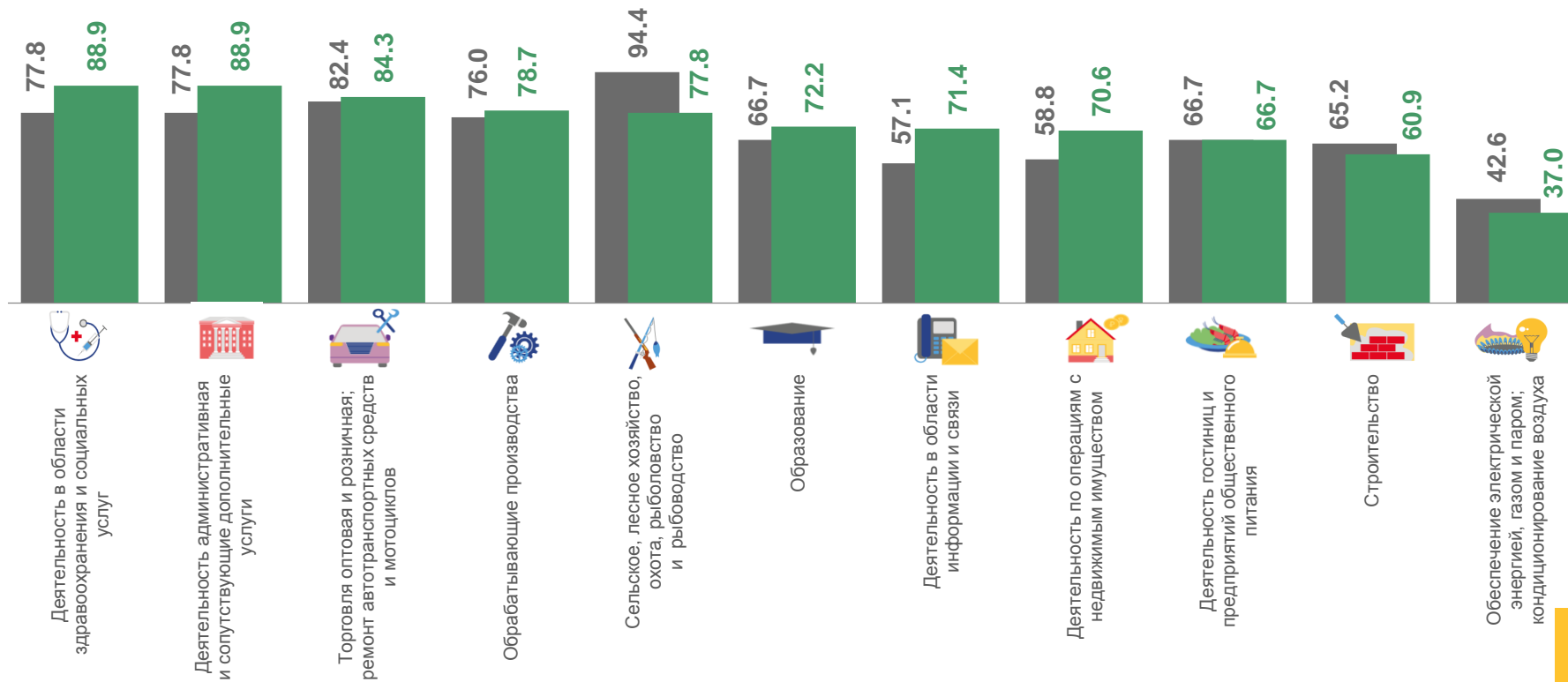
## 78,7%

Обрабатывающие производства



## 37,0%

Обеспечение электрической энергией, газом и паром; кондиционирование воздуха



■ январь – октябрь 2021 г.

■ январь – октябрь 2022 г.





# УБЫТОК ОРГАНИЗАЦИЙ

ЯНВАРЬ – ОКТЯБРЬ 2022 г., МЛН РУБЛЕЙ



21 415,3

Добыча полезных ископаемых



1 087,1

Обрабатывающие производства



820,2

Деятельность профессиональная, научная и техническая



47,5

Деятельность в области Информации и связи

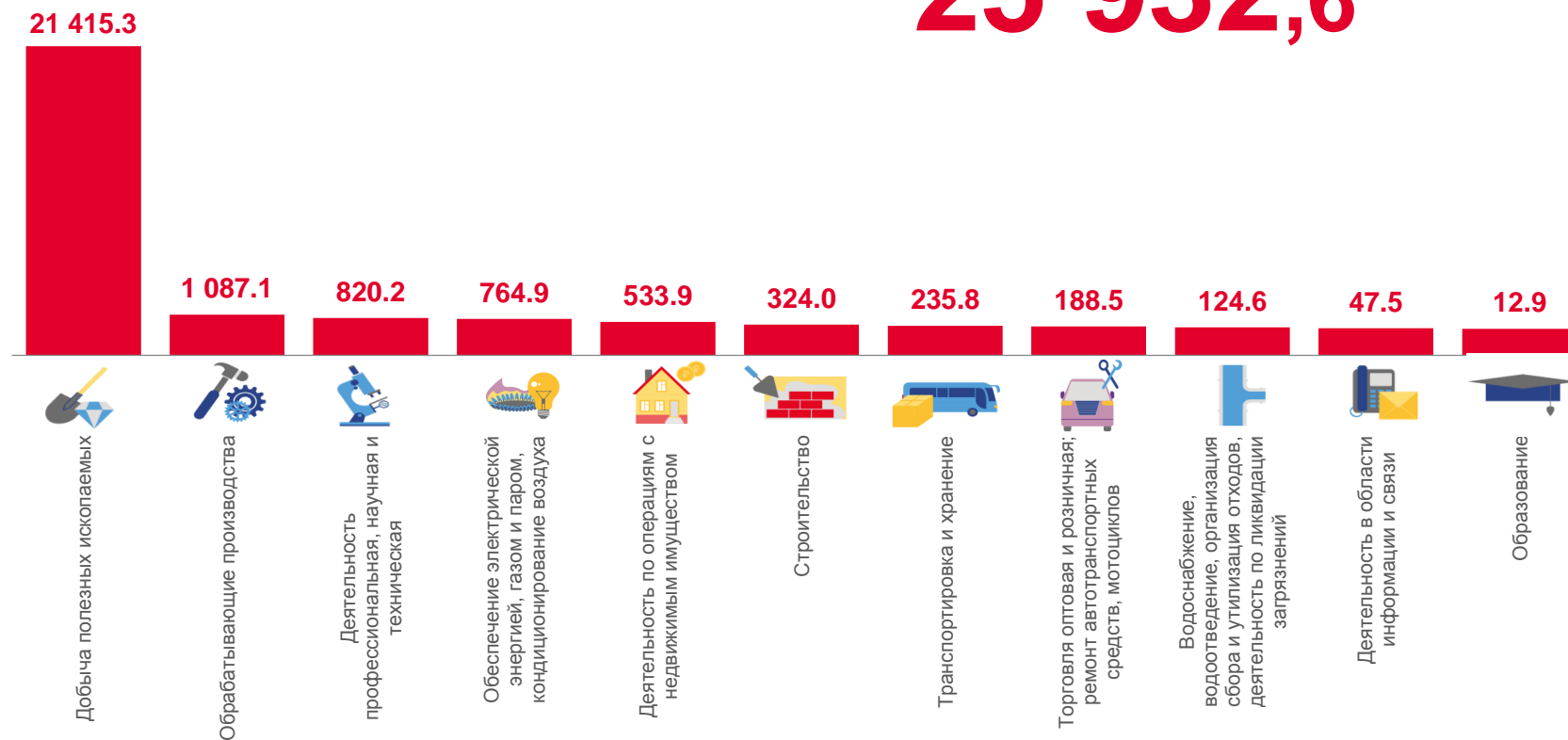


12,9

Образование

Всего

25 932,6





# ДОЛЯ УБЫТОЧНЫХ ОРГАНИЗАЦИЙ

ЯНВАРЬ – ОКТЯБРЬ 2022 г., %

# 33,4%

по области в целом



## 63,0%

Обеспечение электрической энергией, газом и паром; кондиционирование воздуха



## 50,0%

Добыча полезных ископаемых



## 50,0%

Предоставление прочих услуг



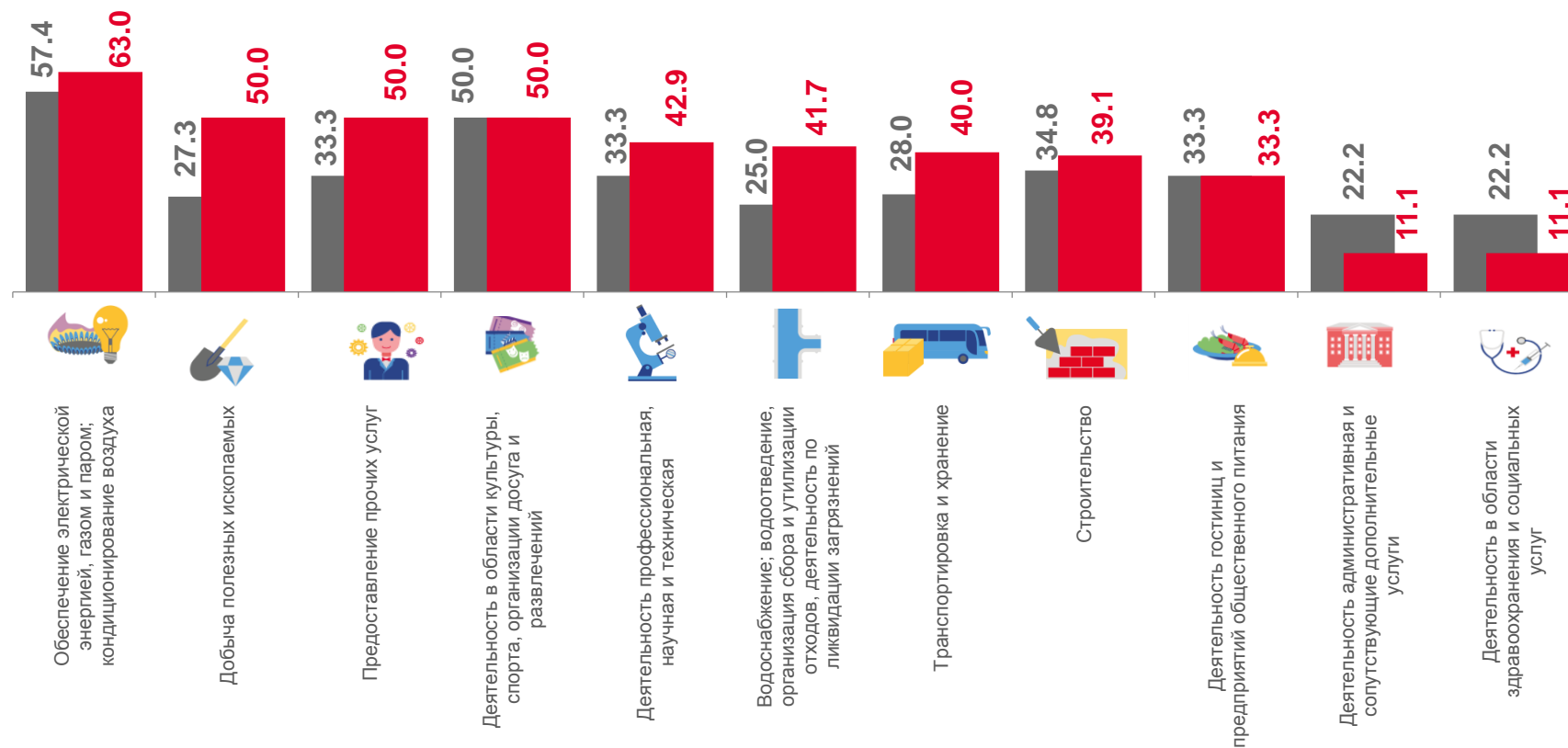
## 11,1%

Деятельность административная и сопутствующие дополнительные услуги



## 11,1%

Деятельность в области здравоохранения и социальных услуг



■ январь – октябрь 2021

■ январь – октябрь 2022



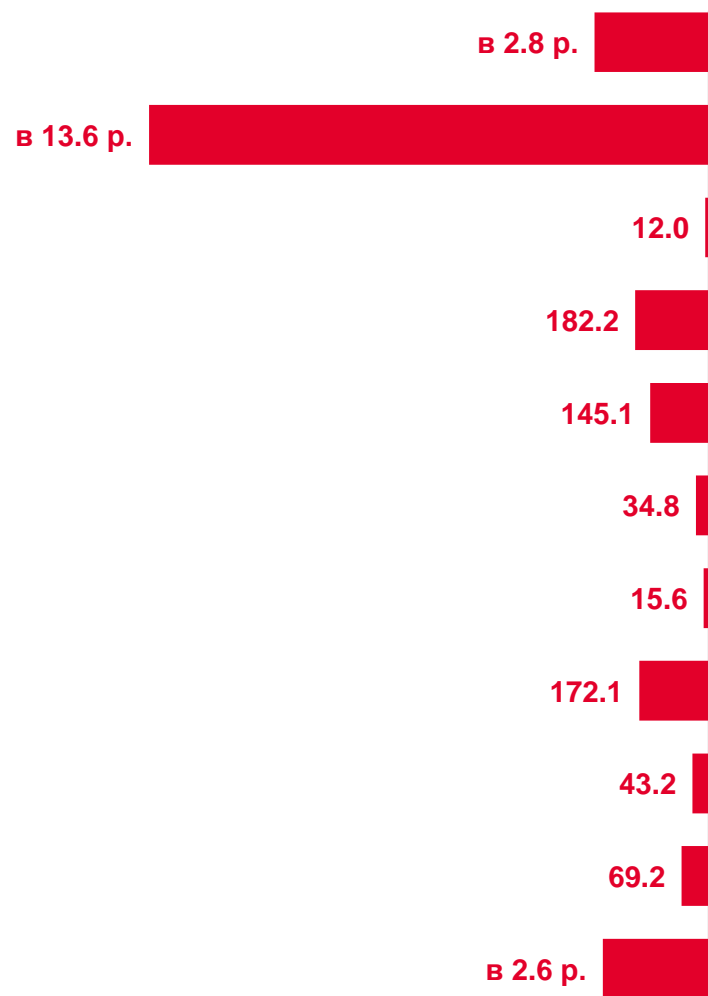




# ФИНАНСОВЫЕ РЕЗУЛЬТАТЫ ДЕЯТЕЛЬНОСТИ ОРГАНИЗАЦИЙ

ЯНВАРЬ – ОКТЯБРЬ 2022 г., В % К ЯНВАРЮ - ОКТЯБРЮ ПРЕДЫДУЩЕГО ГОДА

УБЫТОК



Сельское, лесное хозяйство, охота, рыболовство и рыбоводство

Добыча полезных ископаемых

Обрабатывающие производства

Обеспечение электрической энергией, газом и паром; кондиционирование воздуха

Водоснабжение; водоотведение, организация сбора и утилизации отходов, деятельность по ликвидации загрязнений

Строительство

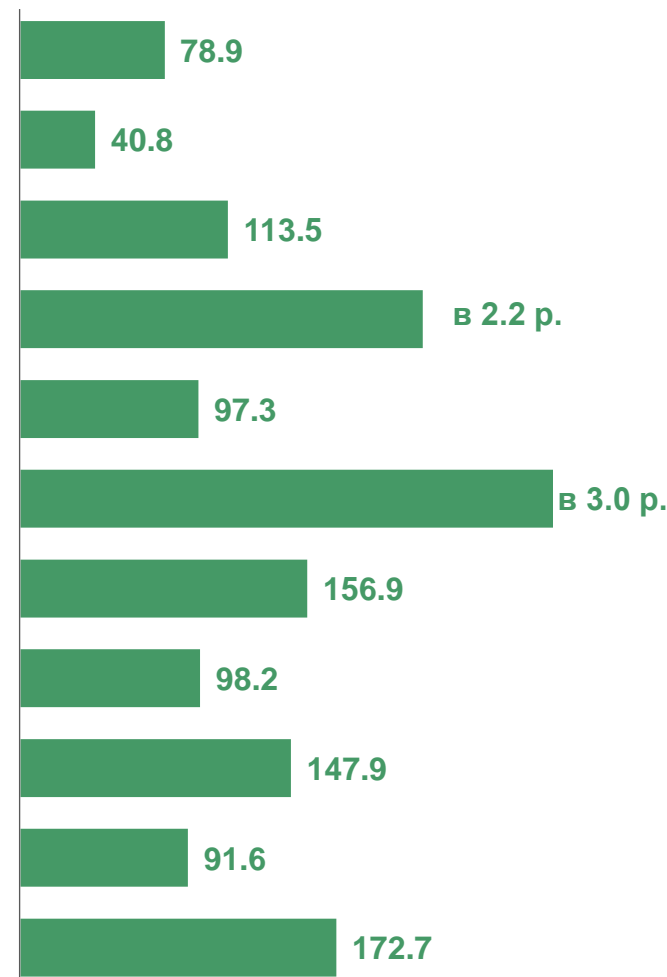
Торговля оптовая и розничная; ремонт автотранспортных средств и мотоциклов

Транспортировка и хранение

Деятельность в области информации и связи

Деятельность по операциям с недвижимым имуществом

Деятельность профессиональная, научная и техническая



ПРИБЫЛЬ



# ПРОСРОЧЕННАЯ КРЕДИТОРСКАЯ И ДЕБИТОРСКАЯ ЗАДОЛЖЕННОСТЬ



НА КОНЕЦ ОКТЯБРЯ 2022 г., В % К ОБЩЕЙ КРЕДИТОРСКОЙ/ДЕБИТОРСКОЙ ЗАДОЛЖЕННОСТИ



## КРЕДИТОРСКАЯ ЗАДОЛЖЕННОСТЬ



## ДЕБИТОРСКАЯ ЗАДОЛЖЕННОСТЬ



# ДОЛЯ ОРГАНИЗАЦИЙ, ИМЕЮЩИХ ПРОСРОЧЕННУЮ ДЕБИТОРСКУЮ ЗАДОЛЖЕННОСТЬ

НА 1 НОЯБРЯ 2022 г., В % К ИХ ОБЩЕМУ ЧИСЛУ



## ДЕБИТОРСКАЯ ЗАДОЛЖЕННОСТЬ

на 1 ноября 2022 года

# 310 324,7

млн руб.

# 103,9%

к 1 ноября 2021 года



## ДЕБИТОРСКАЯ ЗАДОЛЖЕННОСТЬ

Просроченная  
7 751,2 млн руб.





# ДОЛЯ ОРГАНИЗАЦИЙ, ИМЕЮЩИХ ПРОСРОЧЕННУЮ КРЕДИТОРСКУЮ ЗАДОЛЖЕННОСТЬ

НА 1 НОЯБРЯ 2022 г., В % К ИХ ОБЩЕМУ ЧИСЛУ

## КРЕДИТОРСКАЯ ЗАДОЛЖЕННОСТЬ

на 1 ноября 2022 года

# 268 653,1

млн руб.

# 112,7%

к 1 ноября 2021 года



## КРЕДИТОРСКАЯ ЗАДОЛЖЕННОСТЬ

Просроченная  
13 069,2 млн руб.

